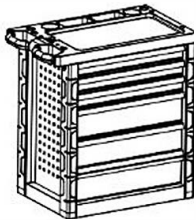





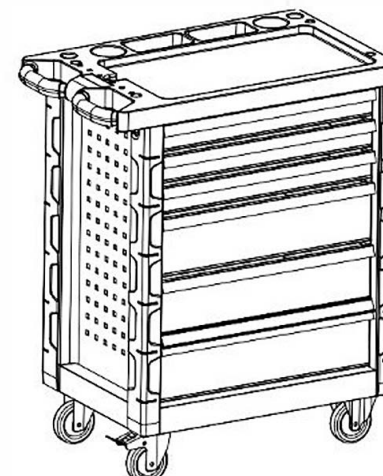


Krok 1: ●točte skrinku na náradie hore dnom. Na inštaláciu kolieska použite skrutku M8* 16 a tesnenie M8. Priskrutkujte 2 pevné kolieska na jednej strane, jedno otočné koliesko a jedno brzdové koliesko na druhej strane skrinky.

	Názov		Množstvo
1	skrinka na náradie		1
2	M8 tesnenie		16
3	M8*16 skrutka		16
4	5-palcové brzdové koliesko		1
5	5-palcové pevné koliesko		2
6	5-palcové otočné koliesko		1



Krok 2: Otočte skrinku na náradie.